

Calcul du taux d'effort par le portail famille

- A partir de l'espace famille

Juveasy
Mon Espace Citoyen

Mon accueil | Edition de documents

Bonjour Monsieur TESTONS.
Dernière connexion le 07/06/2025 à 11:02

Mon espace

TEST TESTONS
25 GRANDE RUE
91260 Juvisy-sur-Orge
flem.onnier@mairie-juvisy.fr

Profil | Identifiants | Entourage

Co-représentants

Testa

Membres foyer

Marianne

Mon tableau de bord


- Dernières démarches
- Mes factures
- Mes documents
- Coordonnées
- Edition de documents
- QF**
Mes QF/Revenus


Ma famille

- Modifier les réservations
- Créer une inscription
- Simulation des tarifs
- Informations allocataires

Calcul du taux d'effort par le portail famille

- Sélectionner « mettre à jour »

Mon accueil  Edition de documents

Bonjour Monsieur TESTONS.
Dernière connexion le 07/06/2025 à 11:02 

Mes factures

Adhésion à la facture/compte en ligne

Mes QF/Revenus

Mes QF/Revenus

Service Taux d'effort

Date d'effet	Date d'échéance	Nombre de parts	QF/tranche	Revenu/tranche
01/09/2024	31/08/2025		24,91 Tranche 1	1600

Mettre à jour

Calcul du taux d'effort par le portail famille

Mon accueil | Edition de documents | Bonjour Monsieur TESTONS. Dernière connexion le 07/06/2025 à 11:51

Enfance **QF/Revenus - API Particulier**
Service Taux d'effort

Durée approximative de cette démarche : 2 mn

1 - Ma demande

Annuler la démarche | Aller à l'étape 2 >

Déclaration de mes données DGFI

Information

Pour procéder à la mise à jour de vos données, nous vous demandons de renseigner vos identifiants fiscaux pour récupérer automatiquement vos données fiscales auprès de la Direction Générale des Finances Publiques (DGFI). En validant votre demande, vous nous donnez votre consentement pour que nous utilisions et conservions ces données pour récupérer vos données fiscales auprès de la DGFI dans le cadre des démarches d'Etat "Dites-le nous une fois".

* choix du type de déclaration Déclaration commune
 Déclarations individuelles

* N° fiscal de référence 1234567891234

Annuler la démarche | Aller à l'étape 2 >

© 2015 Juvisy-Sur-Orge | Mentions légales | Retour au site principal | Conditions générales d'utilisation | Plan du site | AIDE

Mon accueil | Edition de documents | Bonjour Monsieur TESTONS. Dernière connexion le 07/06/2025 à 11:51

Enfance **QF/Revenus - API Particulier**
Service Taux d'effort

Durée approximative de cette démarche : 2 mn

1 - Ma demande

Annuler la démarche | Aller à l'étape 2 >

Déclaration de mes données DGFI

Information

Pour procéder à la mise à jour de vos données, nous vous demandons de renseigner vos identifiants fiscaux pour récupérer automatiquement vos données fiscales auprès de la Direction Générale des Finances Publiques (DGFI). En validant votre demande, vous nous donnez votre consentement pour que nous utilisions et conservions ces données pour récupérer vos données fiscales auprès de la DGFI dans le cadre des démarches d'Etat "Dites-le nous une fois".

* choix du type de déclaration Déclaration commune
 Déclarations individuelles

* N° fiscal de référence du déclarant 1 1234567891234

* N° fiscal de référence du déclarant 2

Annuler la démarche | Aller à l'étape 2 >

© 2015 Juvisy-Sur-Orge | Mentions légales | Retour au site principal | Conditions générales d'utilisation | Plan du site | AIDE

- Pour les déclarations conjointes ou pour une personne seule

Saisir les numéros de l'avis d'imposition 2025 sur les revenus 2024

ou deux N° fiscal de référence pour les foyers avec deux parents qui ont chacun fait leur déclaration. Renseignez les deux numéros fiscaux

2D-DGC

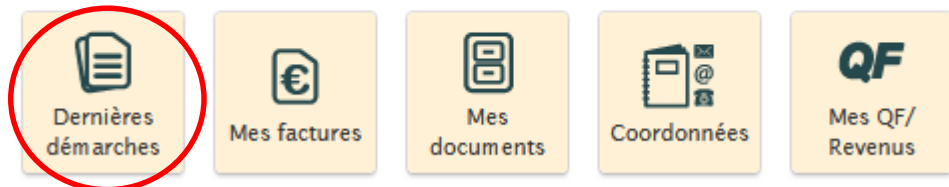
Vos références

Numéro fiscal :
Déclarant 1 (C) :
Déclarant 2 (C) :

Calcul du taux d'effort par le portail famille

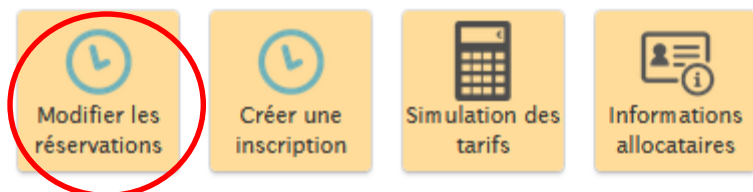
- Dès que le calcul sera réalisé, vous pourrez disposer des informations sur votre portail :

Mon tableau de bord



- Vous devez maintenant faire vos réservations en utilisant le portail :

Ma famille



un tutoriel est disponible [ici](#) si besoin.